

A decorative graphic consisting of three overlapping lines: a red line on top, a green line in the middle, and a blue line on the bottom. Each line has circular nodes at the intersections and ends in T-shaped bars. The lines are arranged in a stepped, zig-zag pattern.

Evaluation et évolution du marché belge de la pomme de terre

Romain Cools

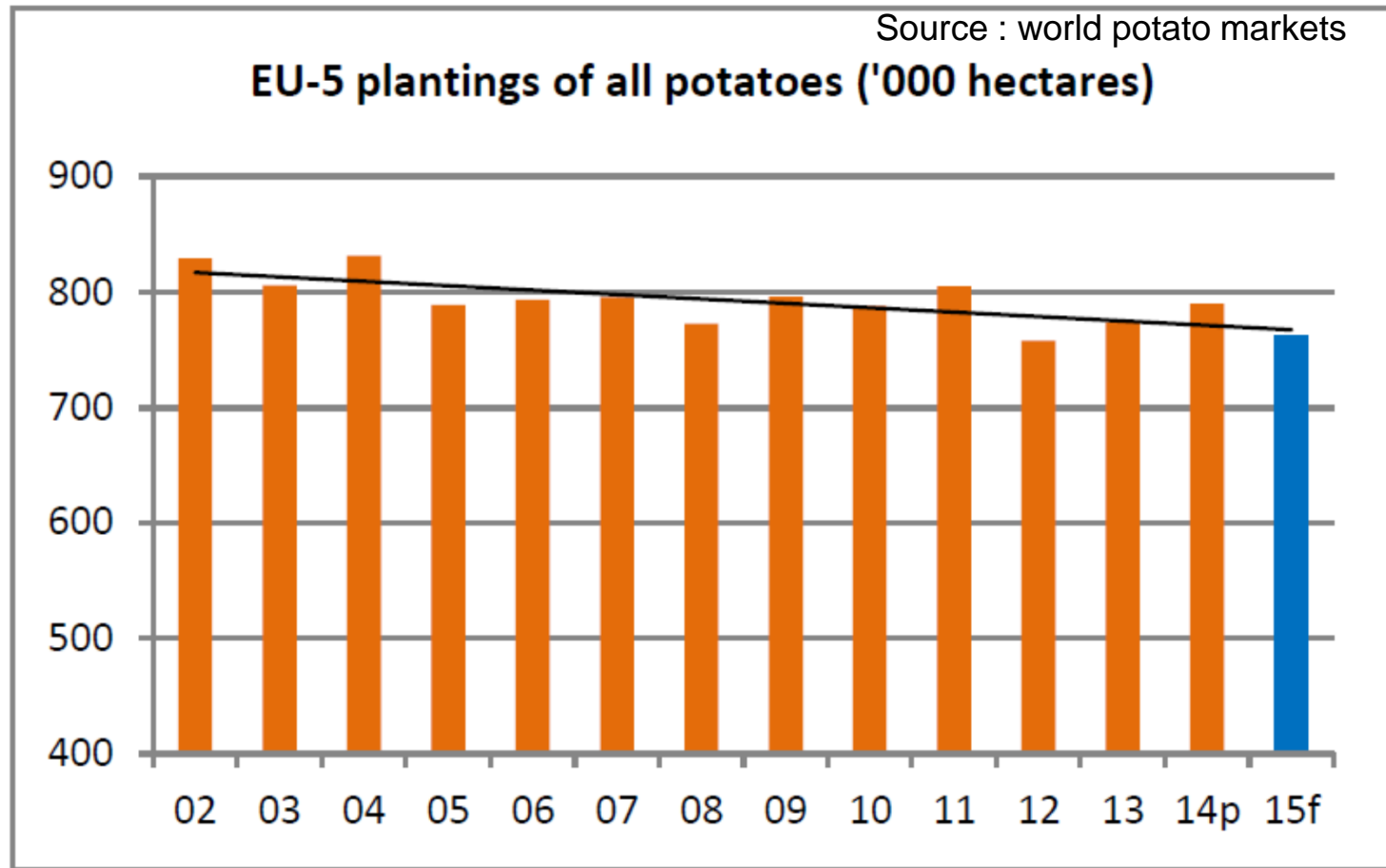
Secrétaire général Belgapom

Evaluation et évolution du marché belge de la pomme de terre

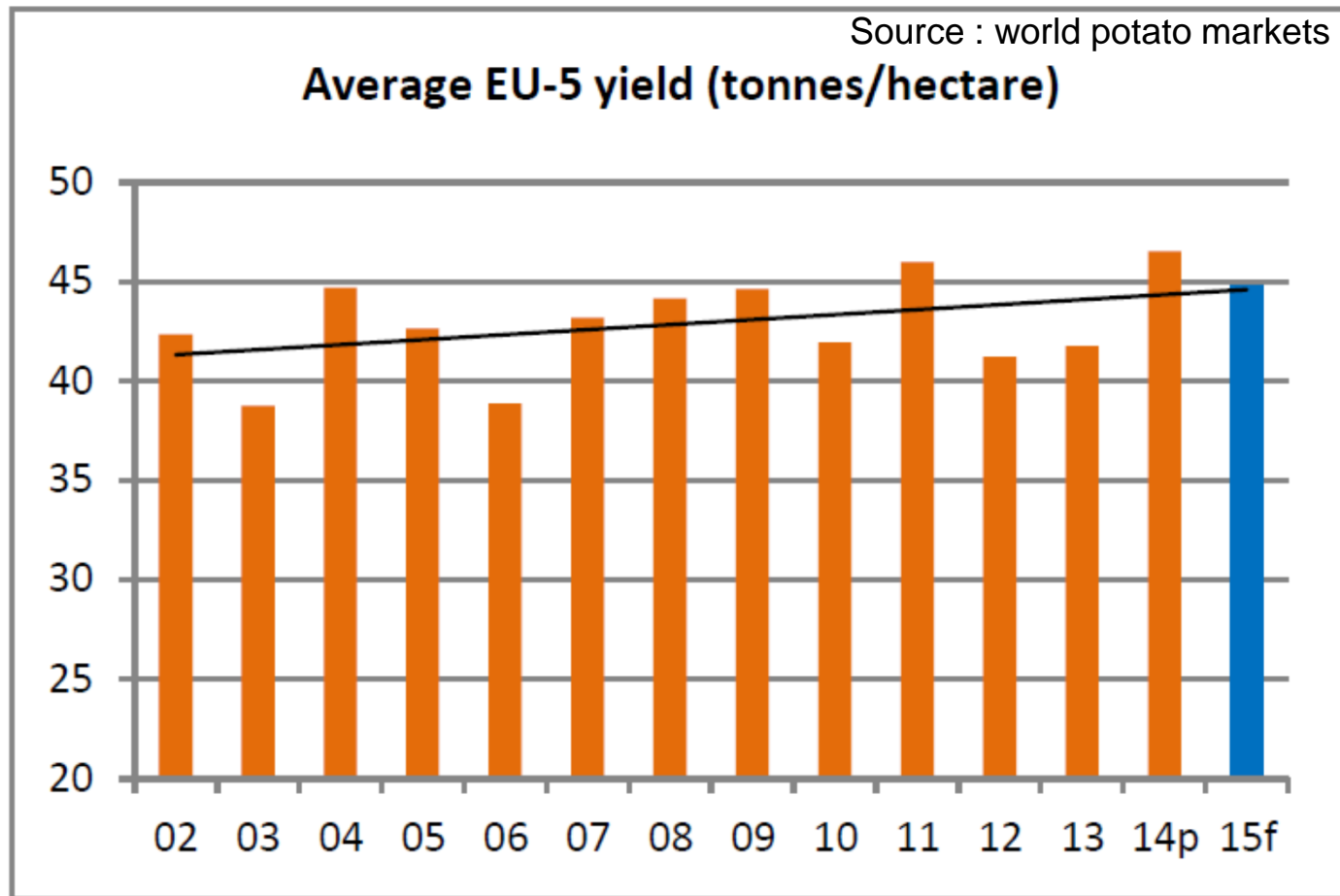
- **Situation :**

- UE : la zone de production : 5 pays versus UE-23 (anciens EM – nouveaux EM)
- Belgique : évolution de la transformation, évolution de la consommation (interne/exportation)
- Evolution dans le rapport “contrats/marché libre”
- Surproduction 2014-2015 : conjoncturelle ?

Evaluation et évolution du marché belge de la pomme de terre

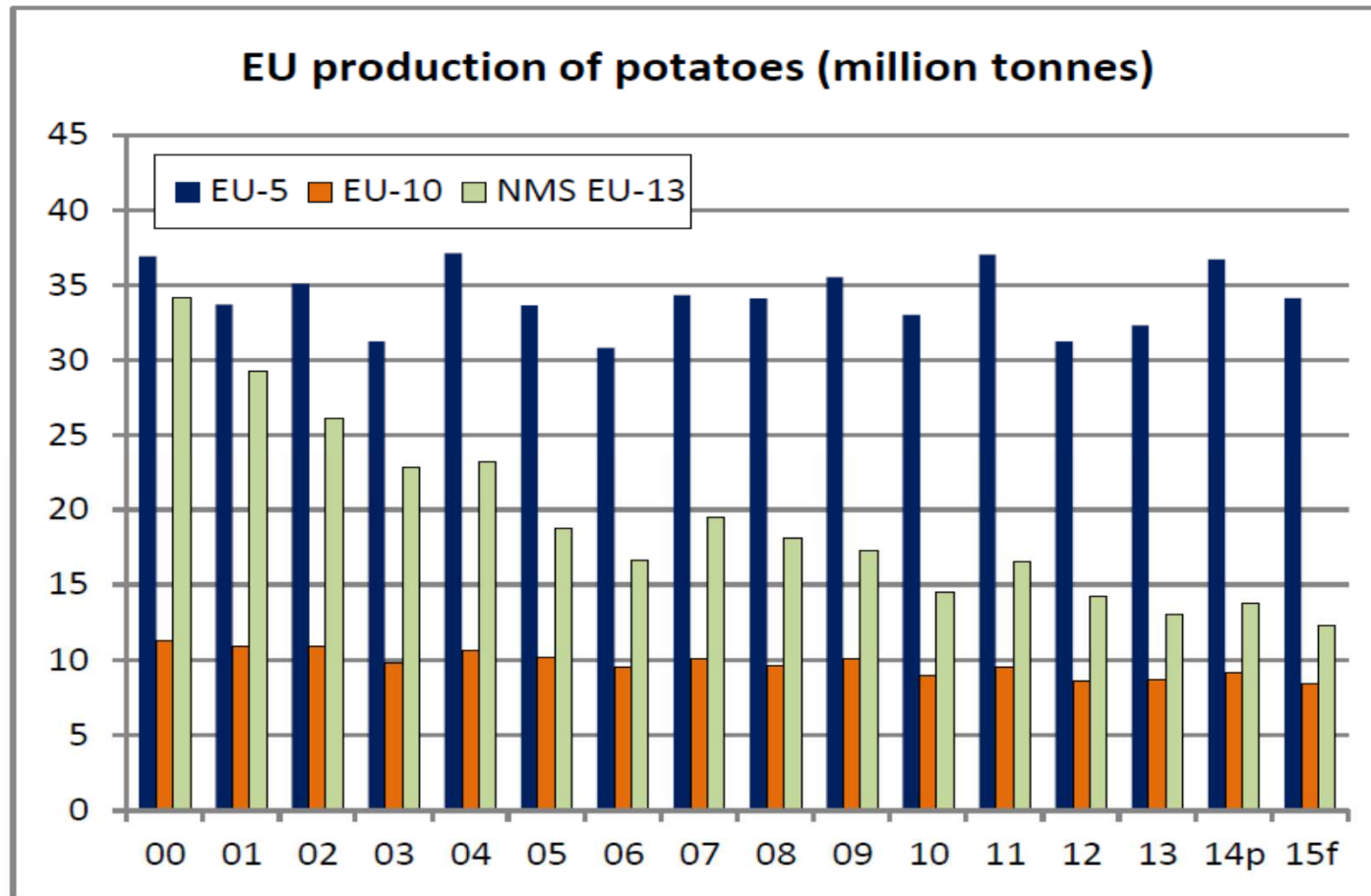


Evaluation et évolution du marché belge de la pomme de terre



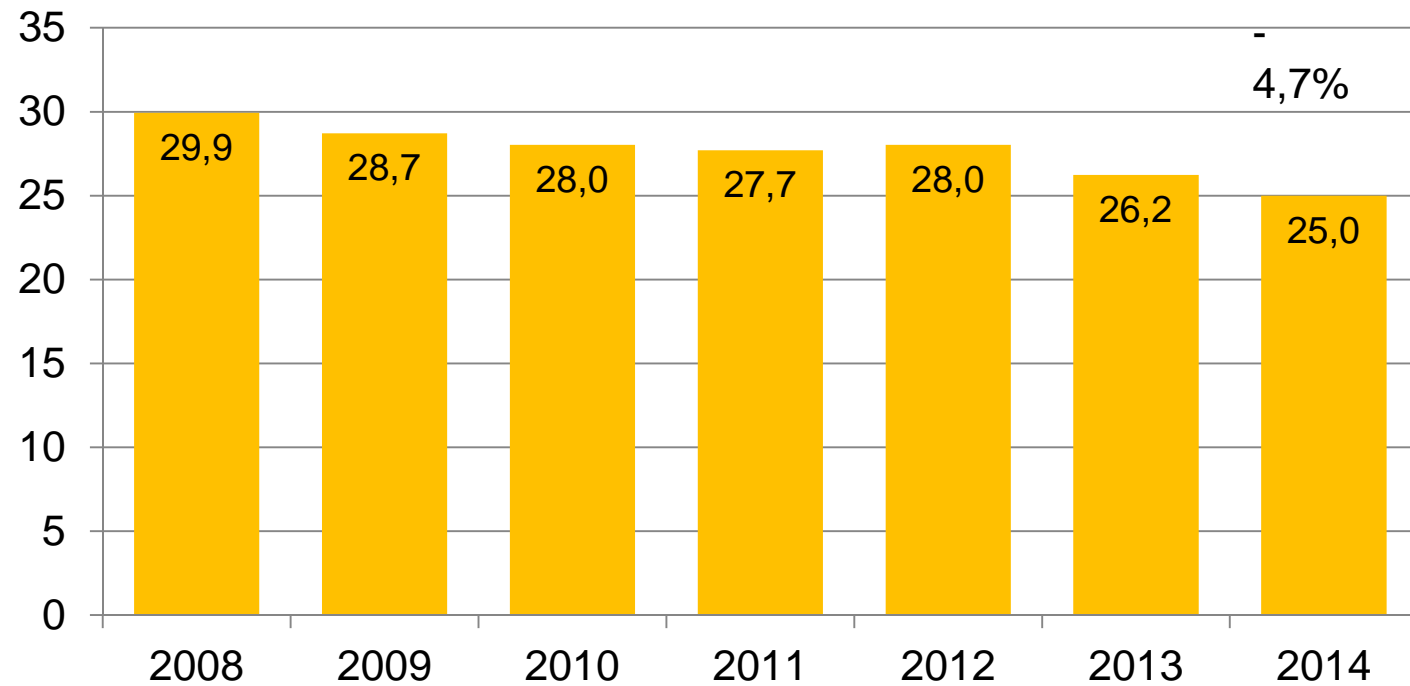
Evaluation et évolution du marché belge de la pomme de terre

Source : world potato markets



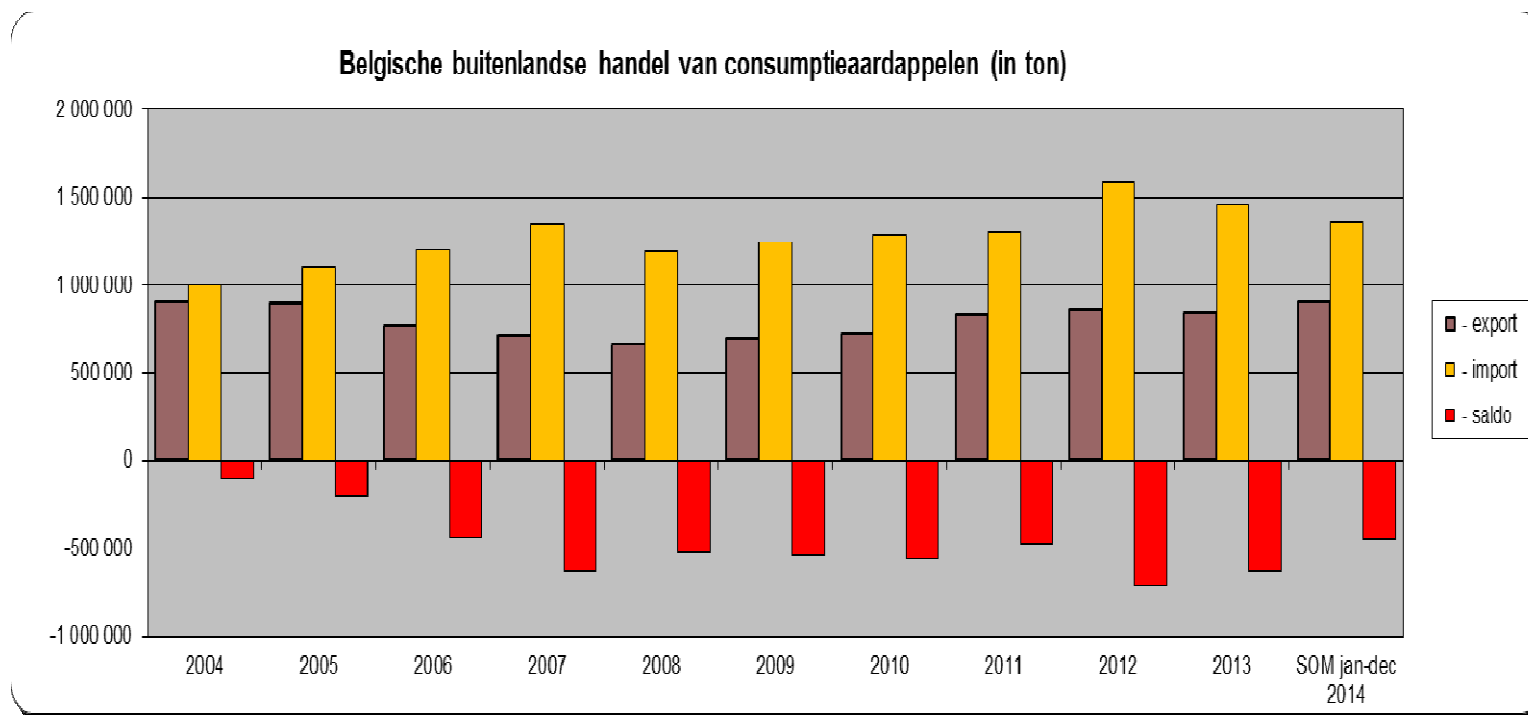
Consommation de pdt frais à la maison

en kg par capita



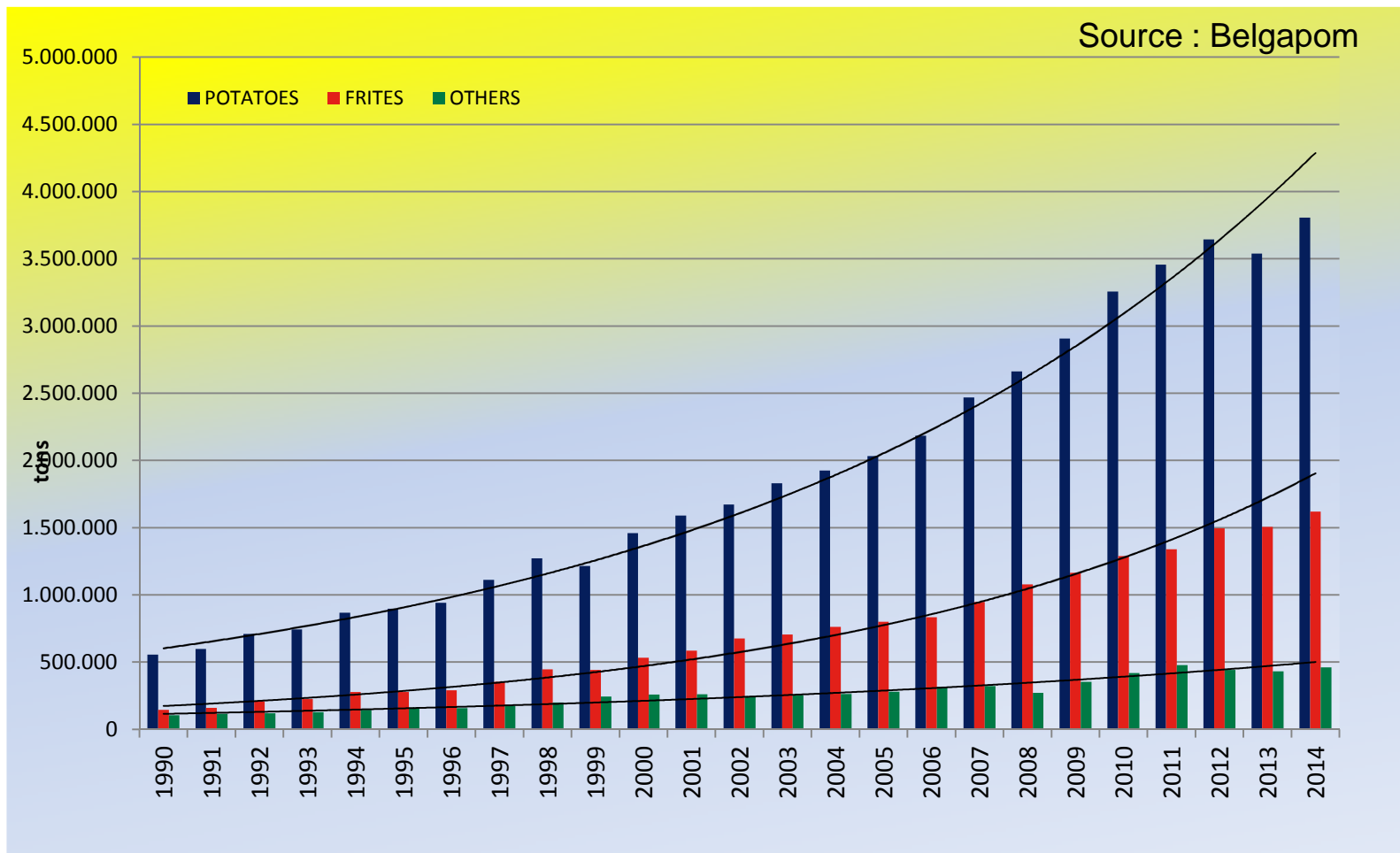
Source : VLAM

Consommation de pdt frais à la maison



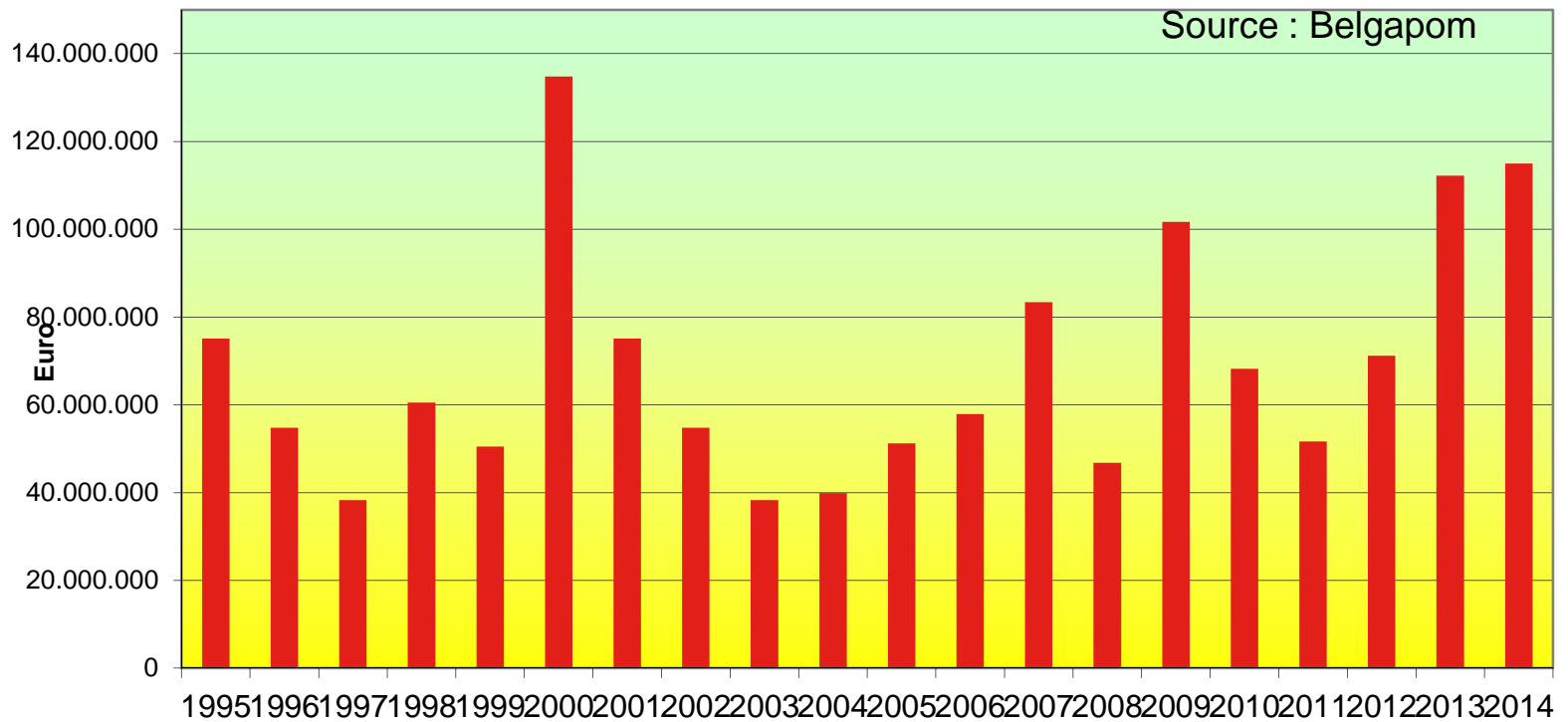
Source : VLAM

Evaluation et évolution du marché belge de la pomme de terre



Evaluation et évolution du marché belge de la pomme de terre

Transformation belge de pdt - investissements
1995 - 2014 (*)



Evaluation et évolution du marché belge de la pomme de terre

- **Conclusions :**
 - Futur du secteur de la pdt belge s'annonce prometteur !
 - Rendements
 - Investissements dans la transformation
 - Consommation mondiale de la pomme de terre
 - Exportations
 - Projet Belgapom 'ensemble pour une croissance durable'
 - Entreprises familiales
 - Approche 'filère belge'
 - Projets de recherche (Ipot, Reskia, Bintje Plus, ...)

Evaluation et évolution du marché belge de la pomme de terre

- **Structurel ou conjoncturel :**
 - Marché libre (très) cher 2012-2013 et 1^{re} partie 2013-2014. Augmentation des surfaces.
 - Croissance de la transformation : augmentation de # de contrats en 2014. Confirmé (structurel ?) en 2015.
 - Le marché joue son rôle : concurrence avec d'autres cultures, influence des prix bas 2014-2015.
 - Surproductions 2014-2015 dans plusieurs cultures et partout en EU.

Evaluation et évolution du marché belge de la pomme de terre

- Recherche pour des réponses :
 - Equilibre entre le marché contracté et libre ?
 - Possibilité de se couvrir via le marché à terme
 - Marché de la pdt : auto régulant ?
 - Concurrence sur le niveau mondial (prix matières première, mais aussi taux de conversion (\$-€), limitations des importations, ...)

Evaluation et évolution du marché belge de la pomme de terre

- **Conclusions :**

- Pour Belgapom les instruments sont disponibles !
 - Transparence des marchés : cotation Belgapom, cotation FIWAP/PCA, POMMAK, ...
 - Nécessité des informations statistiques des autorités : correctes et .. à temps
- A la fin de toutes les saisons il y a un équilibre sur les marchés ! Chaque saison démarre de zéro !
- Evaluer le profit dans la production de la pdt sur plusieurs années.

Evaluation et évolution du marché belge de la pomme de terre

- **Autres instruments pour obtenir une croissance durable :**
 - Promotion :
 - VLAM / APAQ-W
 - James Bint (expo mondiale Milan, WPC Chine ...)
 - Nouveau système pour la qualité sur le marché du frais
 - Exportation : collaboration Belgapom/AFSCA
 - Projet ‘vers une croissance durable’ de Belgapom

Evaluation et évolution du marché belge de la pomme de terre

**James Bint
says :
MERCI !**

